

OPIS PRZEDMIOTU ZAMÓWIENIA

I. Informacje ogólne.

1. Zamawiający: Przedsiębiorstwo Energetyki Ciepłej w Gnieźnie Spółka z o.o. , ul. Staszica 13, 62-200 Gniezno.
2. Postępowanie prowadzone jest w trybie przetargu nieograniczonego.

II. Opis przedmiotu zamówienia:

**„Wykonanie dokumentacji technicznej budowy
dziewięciu przyłączy ciepłych do budynków.”**

Przedmiotem zamówienia jest wykonanie dokumentacji technicznej budowy przyłączy ciepłych wysokoparametrowych do n/w budynków :

1. ul. Chrobrego 8 – zapotrzebowanie ciepła 50 kW.

Miejscem włączenia będzie projektowana sieć ciepłna 2xDn150mm w ulicy Mieszka I – plan sytuacyjny nr 1.

2. ul. Dąbrówki 9 – zapotrzebowanie ciepła 70 kW.

Miejscem włączenia będzie projektowana sieć ciepłna 2xDn150mm w ulicy Krzywe Koło - plan sytuacyjny nr 1.

3. ul. Czysta 2 - zapotrzebowanie ciepła 60 kW.

Miejscem włączenia będzie istniejąca sieć ciepłna preizolowana 2xDn200mm w ulicy Czystej - plan sytuacyjny nr 2.

4. ul. Czysta 2B - zapotrzebowanie ciepła 50 kW.

Miejscem włączenia będzie istniejąca sieć ciepłna preizolowana 2xDn200mm w ulicy Czystej – plan sytuacyjny nr 2.

5. ul. Jana Pawła II 5 - zapotrzebowanie ciepła 60 kW.

Miejscem włączenia będzie istniejąca sieć ciepłna 2xDn65mm zlokalizowana w węźle ciepłym w budynku przy ul. Jana Pawła II 7/8 - plan sytuacyjny nr 3.

6. ul. Rzeźnicka 7 - zapotrzebowanie ciepła 70 kW.

Miejscem włączenia będzie istniejąca sieć ciepłna 2xDn80mm zlokalizowana w piwnicach budynku przy ul. Chrobrego 40/41 - plan sytuacyjny nr 4.

7. ul. Sienkiewicza 11 - zapotrzebowanie ciepła 70 kW.

Miejscem włączenia będzie istniejąca sieć ciepłna preizolowana 2xDn65mm zlokalizowana na działce przy ul. Sienkiewicza 12 - plan sytuacyjny nr 5.

8. ul. Sienkiewicza 23 - zapotrzebowanie ciepła 50 kW.

Miejscem włączenia będzie istniejąca sieć ciepłna preizolowana 2xDn100mm zlokalizowana w ulicy Sienkiewicza - plan sytuacyjny nr 6.

9. ul. Św. Wawrzyńca 34 - zapotrzebowanie ciepła 70 kW.

Miejscem włączenia będzie istniejąca sieć ciepłna preizolowana 2xDn125mm zlokalizowana w ulicy Św. Wawrzyńca - plan sytuacyjny nr 7.

W siedzibie Zamawiającego do wglądu mapy w skali 1:500 rejonów opracowania sieci ciepłych oraz lokalizacja węzłów ciepłych w budynkach.

III. WARUNKI DO PROJEKTOWANIA

1. Dokumentację techniczną opracować w technologii rur preizolowanych wraz z instalacją alarmową.
2. Parametry sieci ciepłej: ciśnienie: 1,6 MPa, temperatura: zasilanie = 130°C , powrót = 80°C.

IV. ZAKRES OPRACOWANIA – OPIS SPOSOBU PRZYGOTOWANIA OFERTY

1. Wykonawca zobowiązuje się do wykonania przedmiotu umowy zgodnie z zasadami aktualnej wiedzy technicznej, obowiązującymi w tym zakresie przepisami oraz zgodnie z Polskimi Normami i rysunkami normatywnymi oraz oświadcza, że posiada niezbędne kwalifikacje do wykonania dokumentacji. Rozwiązania projektowe będą na bieżąco konsultowane i uzgadniane z Zamawiającym.
2. Elementy projektu:
 - a. projekt budowlano-wykonawczy,
 - b. opracowanie informacji dotyczącej bezpieczeństwa i ochrony zdrowia,
 - c. uzyskanie wszystkich niezbędnych dla opracowania kompletnej dokumentacji projektowej i uzyskania pozwolenia na budowę wymaganych prawem i przepisami decyzji administracyjnych , warunków technicznych , uzgodnień, opinii i sprawdzeń dokumentacji projektowej,
 - d. wszelkie niezbędne materiały , wnioski , uzgodnienia , opinie wymagane dla realizacji prac projektowych Wykonawca pozyskuje we własnym zakresie w ramach ceny oferty. Mapy do projektowania wraz z wypisem właścicieli dostarcza Zamawiający,
 - e. zaleca się aby Wykonawca dokonał wizji lokalnej w terenie celem pozyskania informacji , które będą niezbędne do przygotowania i złożenia oferty oraz zawarcia umowy. Koszty związane z przeprowadzeniem wizji lokalnej i opracowania oferty ponosi Wykonawca.
3. Dokumentację należy wykonać w następującej liczbie i formie:
 - a. 7 egz. w formie oprawionych teczek - projekt budowlano-wykonawczy,
 - b. 2 egz. w wersji elektronicznej na nośniku CD (format PDF – do wydruków z możliwością kopiowania) – projekt budowlano-wykonawczy,
 - c. 2 egz. kosztorysy inwestorskie i przedmiary robót , plus 1 kpl. w wersji elektronicznej do edycji.

V. WARUNKI UDZIAŁU W POSTĘPOWANIU

Do oferty należy dołączyć:

1. ważne „Zaświadczenie” o przynależności do Izby Inżynierów Budownictwa oraz „Decyzję o stwierdzeniu przygotowania zawodowego do pełnienia samodzielnych funkcji technicznych w budownictwie” w zakresie projektowania sieci ciepłych,
2. wykaz prac w okresie ostatnich trzech lat potwierdzające wykonanie projektu budowlanego sieci ciepłowniczej w zakresie porównywalnym do przedmiotu zamówienia, w zakresie średnic Dn150mm i powyżej (wg własnego wzoru),
3. aktualny odpis z właściwego rejestru albo zaświadczenie o wpisie do ewidencji działalności gospodarczej potwierdzający, że profil prowadzonej działalności Wykonawcy odpowiada przedmiotowi zamówienia oraz , że Wykonawca jest uprawniony do występowania w obrocie prawnym . Za aktualny odpis albo aktualne zaświadczenie uważa się dokument wystawiony nie wcześniej niż 6 miesięcy przed upływem terminu składania oferty,

4. umowa spółki cywilnej jeżeli działalność przedsiębiorców jest prowadzona w formie spółki cywilnej,
5. decyzja w sprawie nadania nr NIP,
6. zaświadczenie o nadaniu nr REGON,
7. zaświadczenie właściwego Urzędu Skarbowego oraz właściwego Zakładu Ubezpieczeń Społecznej potwierdzające odpowiednio nie zaleganie z opłacaniem podatków oraz składek ubezpieczeniowych lub zaświadczenia, że Wykonawca uzyskał zgodę na zwolnienie, odroczenie lub wstrzymanie w całości wykonania decyzji organu podatkowego – wystawionych nie wcześniej niż 3 miesiące przed upływem terminu składania ofert.

Dokumenty mogą być potwierdzone za zgodność z oryginałem.

Oferta musi być podpisana przez osobę upoważnioną do składania oświadczeń woli w imieniu Wykonawcy. W przypadku gdy osoba podpisująca ofertę nie jest wpisana do właściwego rejestru gospodarczego jako osoba upoważniona do reprezentowania firmy, musi przedstawić oryginał pełnomocnictwa do występowania w imieniu Wykonawcy, zawierania umów i zaciągania zobowiązań finansowych.

VI. TERMIN WYKONANIA ZADANIA

Termin wykonania dokumentacji wraz z uzyskaniem pozwolenia na budowę:

- dla punktów nr 7, 8, 9 opisu przedmiotu zamówienia do 30.04.2016r.
- dla pozostałych punktów opisu przedmiotu zamówienia do 30.06.2016r.

Telefon kontaktowy: 061-428-45-58 lub 606-343-004.

Załączniki do zapytania: plany sytuacyjne sztuk 7.

VII. KRYTERIA WYBORU OFERTY

Oferowana cena netto 100%.

VIII. TERMIN I MIEJSCE SKŁADANIA OFERT ORAZ ICH OTWARCIA

Ofertę należy złożyć w zamkniętej kopercie zaadresowanej na adres:

**Przedsiębiorstwo Energetyki Ciepłej w Gnieźnie Sp. z o.o.
ul. Staszica 13, 62-200 Gniezno,**

oraz powinna być oznakowana następująco:

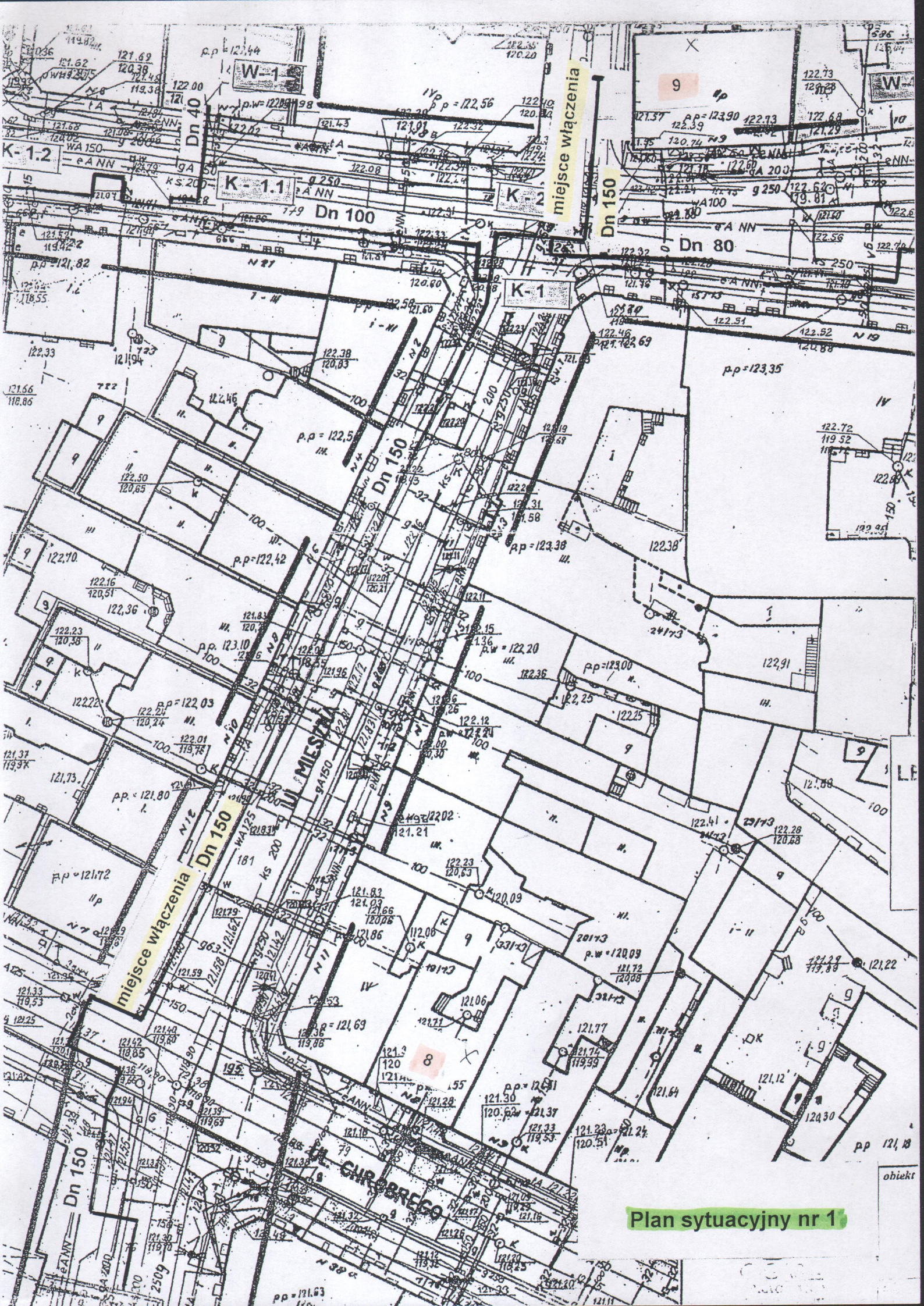
„Wykonanie dokumentacji technicznej budowy dziewięciu przyłączy ciepłych do budynków”

Oferty należy składać do dnia 15.12.2015 do godz. 12⁰⁰ w Sekretariacie Przedsiębiorstwa przy ul. Staszica 13.

Otwarcie ofert nastąpi w Sali narad Spółki przy ul. Staszica 13 w dniu 15.12.2015r. o godz. 12¹⁵.

Z-ca Prezesa
d/s technicznych

mgr Inż. Piotr Staskiewicz

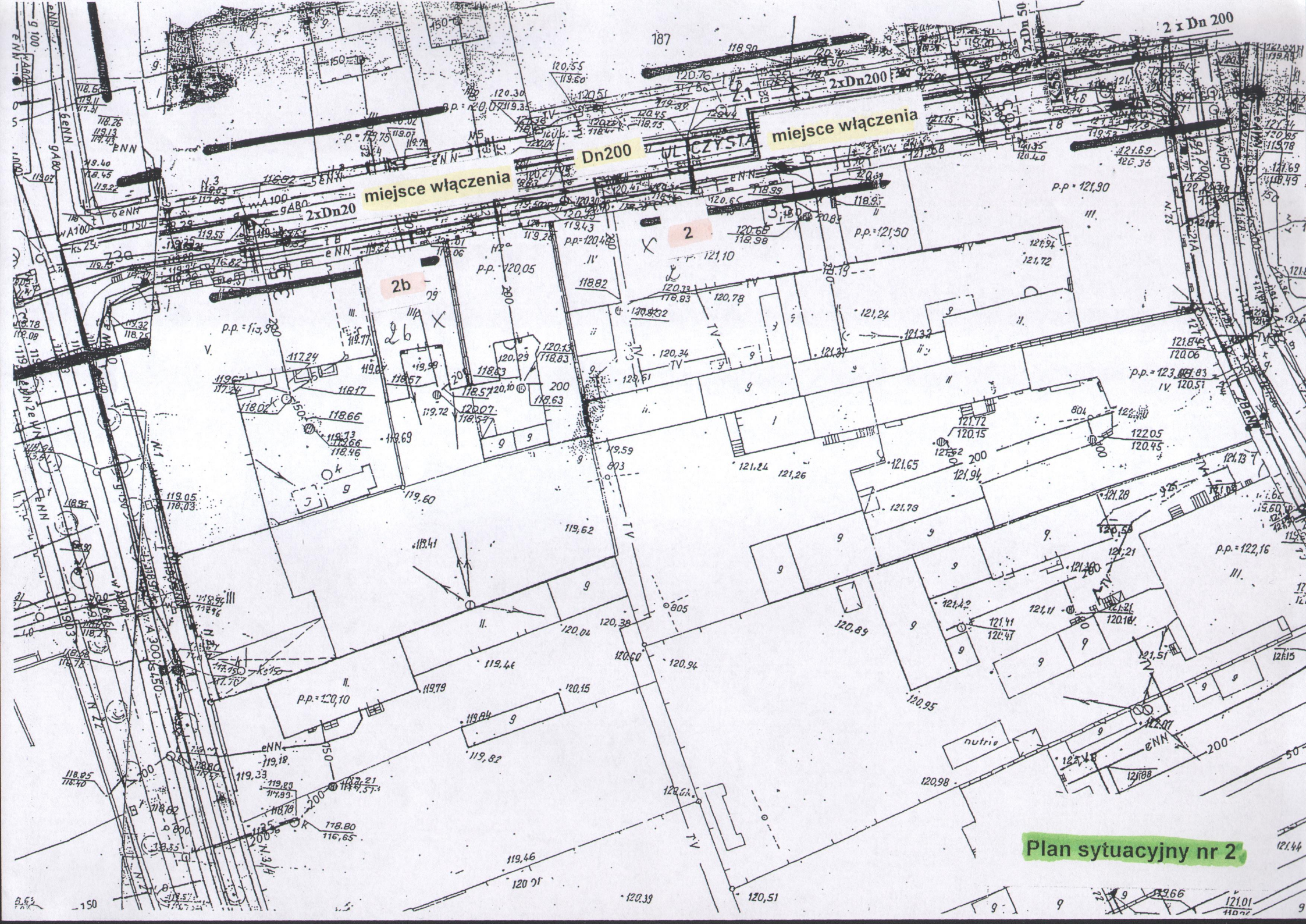


miejsce włączenia

miejsce włączenia

Plan sytuacyjny nr 1

obiekt



miejsce włączenia

miejsce włączenia

Dn200

UL. CZYSTA

2b

2

Plan sytuacyjny nr 2

Ulica SIENKIEWICZA
Wiosna Arkusz (sekcja) 28 66 6a 67a

Ustawa z dnia 07.07.1994 Prawo Budowlane
Dz. U. Nr 20/1994
Ba. II Nr 89/94

Skala 1: 500

Stan na dzień 21.11.2000

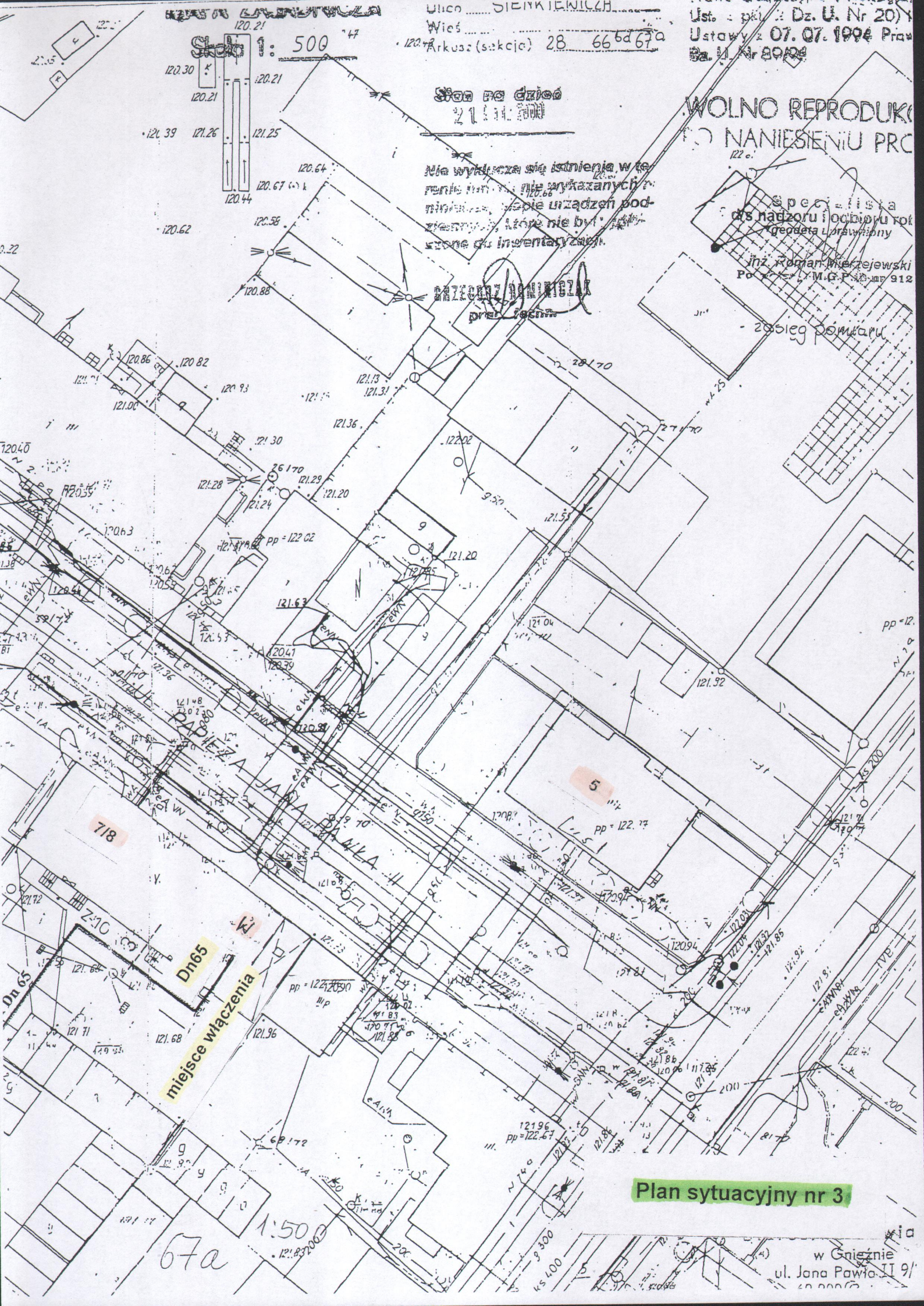
Nie wyklucza się istnienia w terenie innych, nie wykazanych niniejszym, sieci urządzeń podziemnych, które nie były uwzględnione przy inwentaryzacji.

BRZECZANIN
projektant

WOLNO REPRODUKOWAĆ
PO NANIESIENIU PROJEKTU

Specjalista ds. nadzoru i odbioru robót
Geodeta L. Prawiński
inż. Roman Mierzejewski
Polski Związek Inżynierów i Techników Geodeta
M.G.P. 12.00.912

zobieg pomiaru



Plan sytuacyjny nr 3

67a 1:500

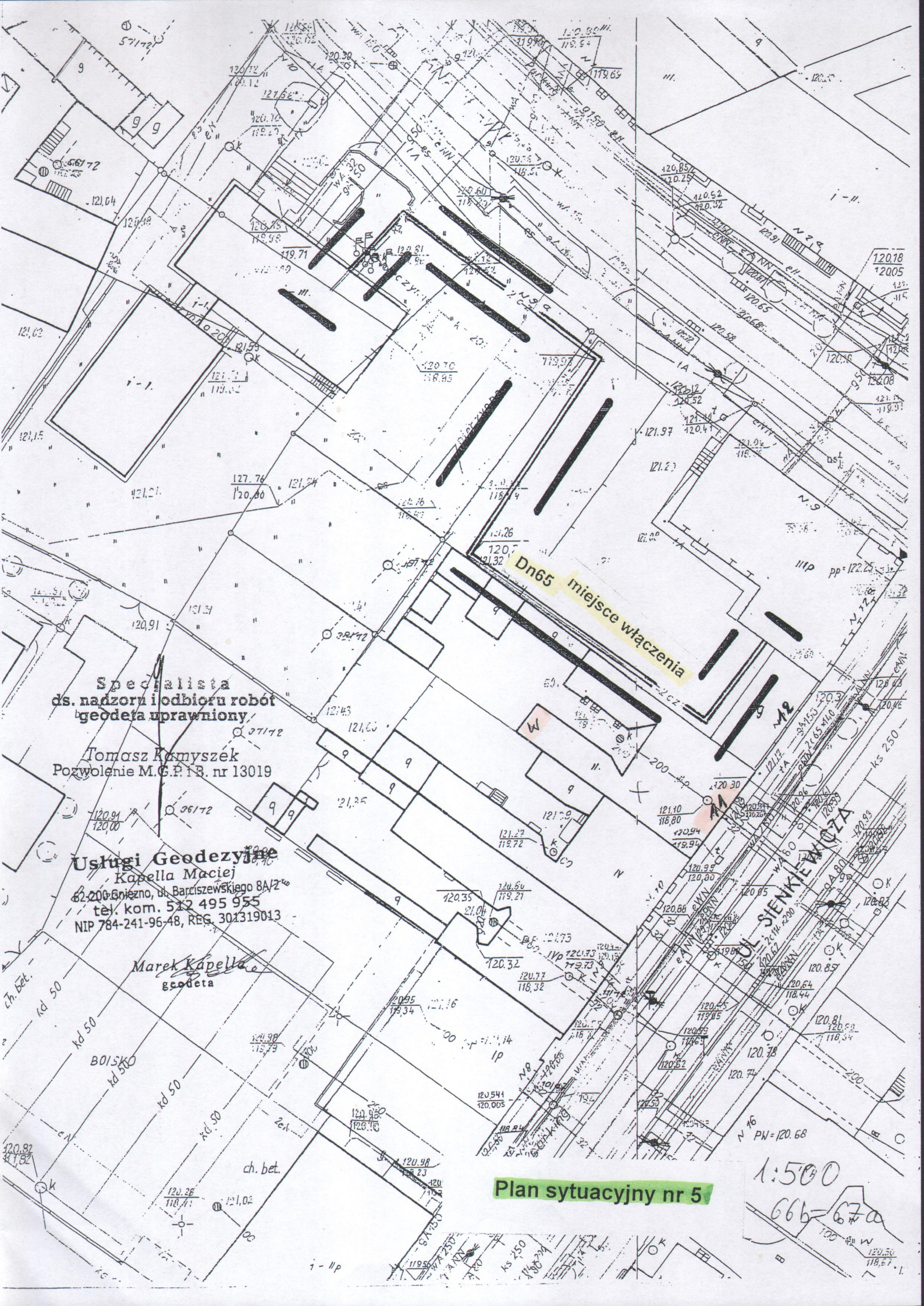
w Gnieźnie
ul. Jana Pawła II 9/1



Plan sytuacyjny nr 4

1:500

66a



Specjalista
ds. nadzoru i odbioru robót
geodeta uprawniony

Tomasz Komyszek
Pozwolenie M.C.P.13. nr 13019

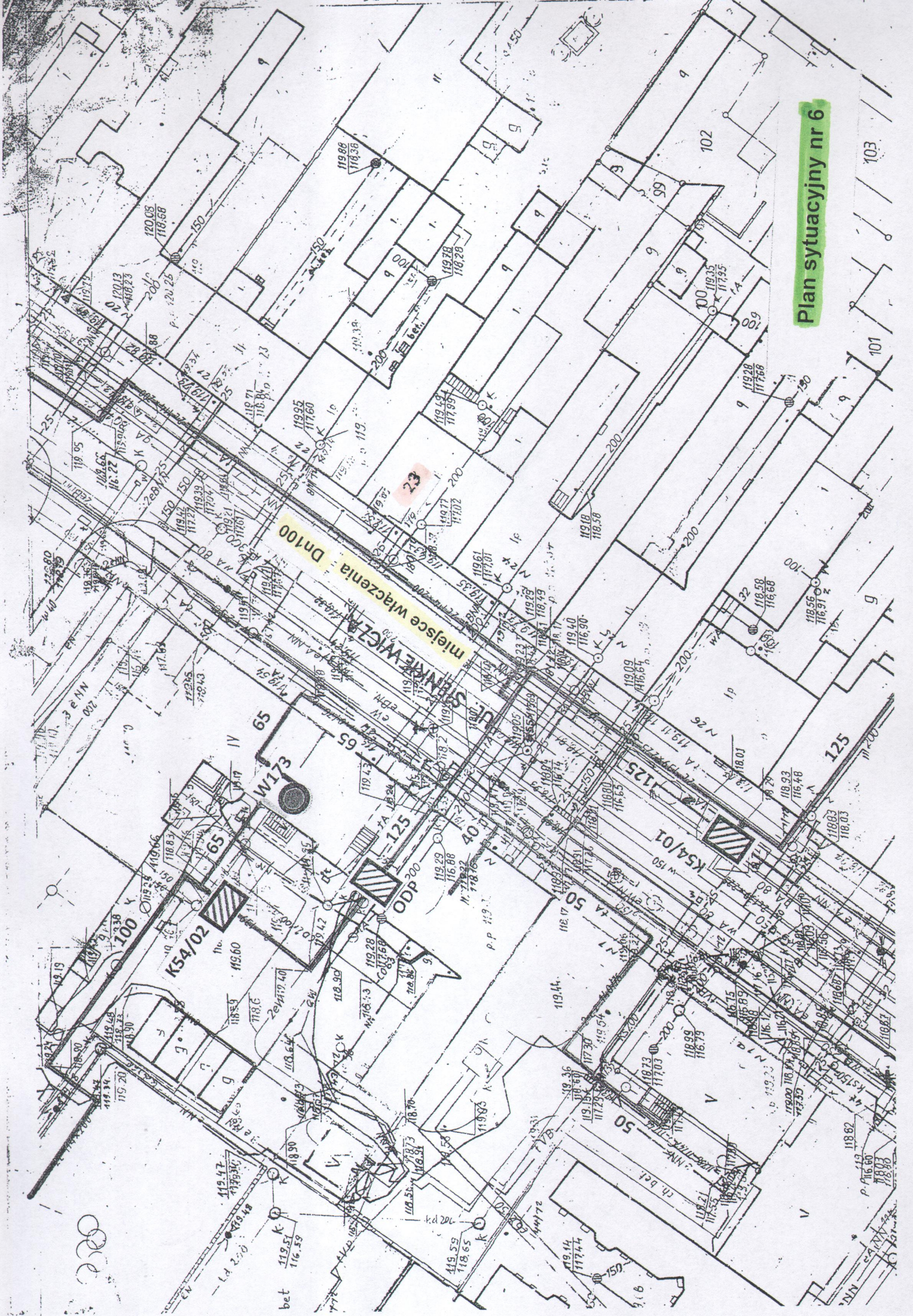
Usługi Geodezyjne
Kapella Maciej
62-200 Gniezno, ul. Barczewskiego 8A/2^{ty}
tel. kom. 512 495 955
NIP 784-241-96-48, REG. 301319013

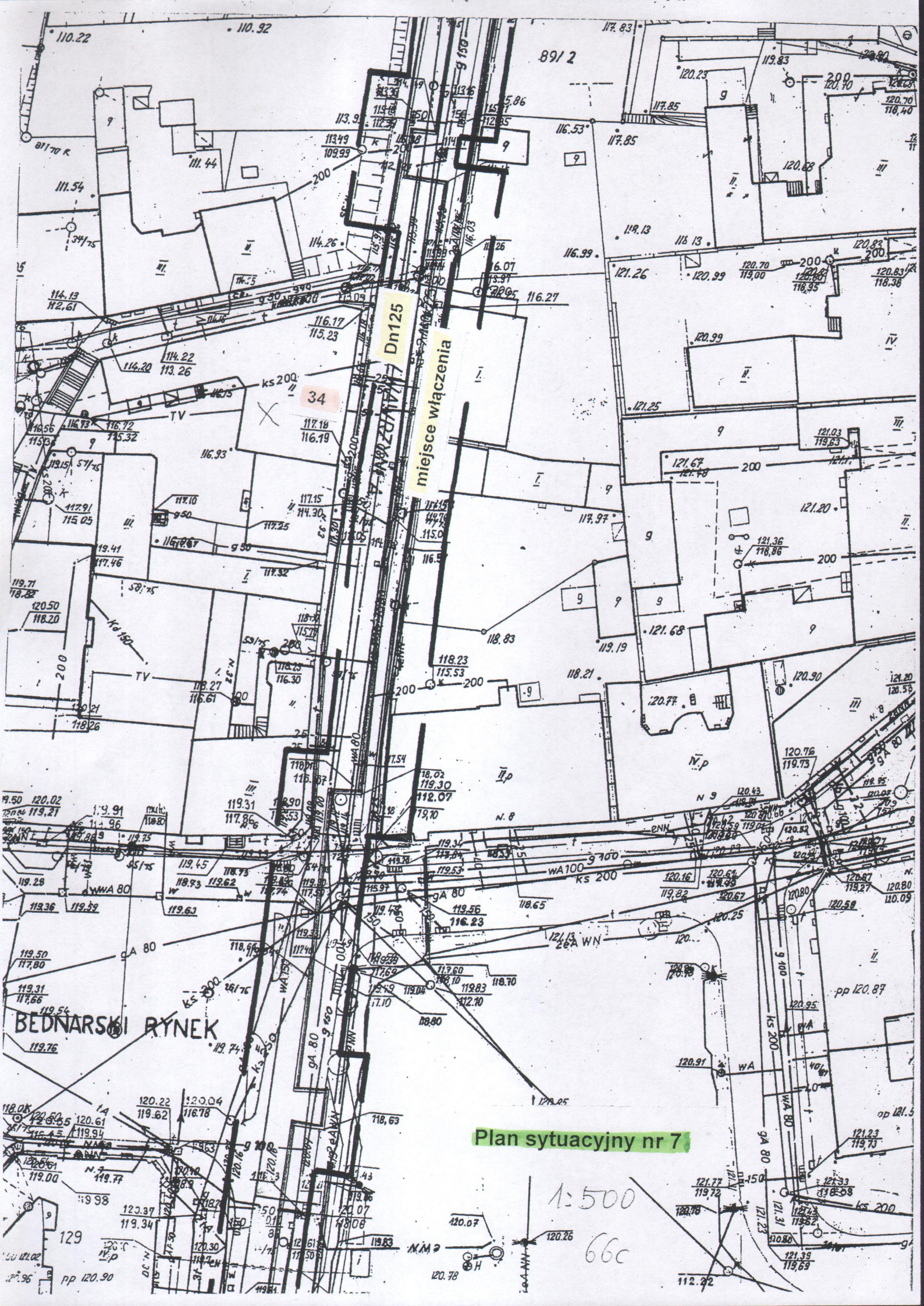
Marek Kapella
geodeta

Plan sytuacyjny nr 5

1:500
66b-67a

Plan sytuacyjny nr 6





Dn125

miejsce włączenia

BEDNARSKI RYNEK

Plan sytuacyjny nr 7

1:500

66c

